




Razítko oprávněné osoby:

Podpis:

Datum:

Revize:	Datum:	Popis:	Kontroloval:
000	31.03.2023	Čistopis dokumentace	Ing. arch. Vítězslav Glomb

Stavebník/Investor:	Správa železnic, státní organizace	
Adresa:	Dlážděná 1003/7, 110 00 Praha 1	
Zástupce investora:	Stavební správa západ	
Adresa:	Sokolovská 1955/278, Praha 9, 190 00	

Zhotovitel stavby:	SAGASTA s.r.o.			
Adresa:	Novodvorská 1010/14, 142 00, Praha 4 - Lhotka			
Kontakt:	T: +420 261 344 100 E: info@sagasta.cz			
Zhotovitel objektu:	SAGASTA s.r.o.			
Adresa:	Novodvorská 1010/14, 142 00, Praha 4 - Lhotka			
Kontakt:	T: +420 261 344 100 E: info@sagasta.cz			
Hlavní projektant (HIP):	Specialista:	Odpovědný projektant:	Zpracovatel:	
Ing.arch. Vítězslav Glomb	Tomáš Krhutek	Ing.arch. Vítězslav Glomb	Tomáš Krhutek	

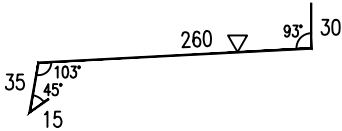
Název stavby/akce:	Přemístění haly pro OTV a zřízení integrovaného provozního pracoviště OŘ Plzeň			Označení (S-kód): S631800302
				Zakázka: 119 061
Název části:	POZEMNÍ OBJEKTY PROVOZNÍCH A TECHNOLOGICKÝCH BUDOV			Označení části: D.2.2.1.1
Název objektu:	Administrativní a dílenská budova Architektonicko - stavební řešení			Označení objektu/komplexu: SO 11-72-01.11
Název přílohy:	Výpis klempířských prvků			Číslo přílohy: 1 005
Název dílčí části přílohy:	-			Paré:
Kraj:	Katastrální území:	TUDU:		
Plzeňský	Plzeň[722731]	0202PI		
Stupeň dokumentace:	Datum zpracování:	Formáty:	Měřítko:	
PDPS	03.2023	9x A4	-	

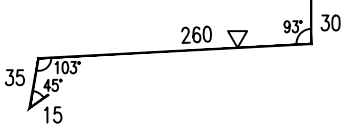
S-kód:	Stupeň dokumentace:	Část:	Objekt:	Podobjekt:	Příloha:	Revize:
S 6 3 1 8 0 0 3 0 2	-	P D P S -	D 2 2 1 1 -	S 0 1 1 7 2 0 1 -	1 1 -	1 - 0 0 5 - 0 0 0

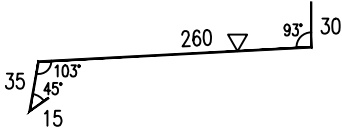
[Prostor pro další informace]

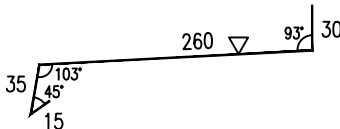
POZNÁMKY:

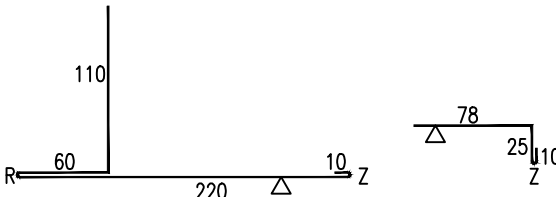
- VŠECHNY ROZMĚRY OVĚŘIT NA STAVBĚ.
- VEŠKERÉ UVEDENÉ KONKRÉTNÍ TYPY PRVKŮ, MATERIÁLŮ A SYSTÉMOVÝCH ŘEŠENÍ JSOU REFERENČNÍ. PRVKY JSOU ZAKRESLENY SCHEMATICKY. ROZVINUTÉ ŠÍRKY, DÉLKY A POČTY KUSŮ JEDNOTLIVÝCH PRVKŮ MUSÍ BÝT PŘESNĚ STANOVENY DLE DÍLENSKÉ (VÝROBNÍ) DOKUMENTACE.
- SOUČÁSTÍ DODÁVKY BUDOU VEŠKERÉ KOTEVNÍ PRVKY, UKONČOVACÍ PRVKY, NAPOJOVACÍ PRVKY NA KONSTRUKCI APOD.
- PRVKY BUDOU DODÁNY S ATESTY NA POŽADOVANÉ VLASTNOSTI
- FINÁLNÍ BAREVNÍ ODSTÍNY A POVRCHOVÉ ÚPRAVY BUDOU UPŘESNĚNY HLAVNÍM ARCHITEKTEM PROJEKTU (HAP) RESP. INVESTOREM (INV) PODLE PŘEDLOŽENÝCH VZORKŮ GENERÁLNÍM DODAVATELEM STAVBY (GDS)
- PŘED ZAPOČETÍM VÝROBY JEDNOTLIVÝCH PRVKŮ JE NUTNÉ PŘEDLOŽIT VÝROBNÍ DOKUMENTACI K ODSOUHLASENÍ .TATO DOKUMENTACE NENAHRAZUJE VÝROBNÍ (DÍLENSKOU) DOKUMENTACI , KTEROU DODÁ DODAVATEL
- VEŠKERÉ ZMĚNY OPROTI PROJEKTOVÉ DOKUMENTACI JE POTŘEBA DÁT ODSOUHLASIT GENERÁLNÍMU RESP. ZODPOVĚDNÉMU PROJEKTANTOVI STAVBY
- DOKUMENTACE NESLOUŽÍ JAKO PODKLAD K VÝROBĚ JEDNOTLIVÝCH PRVKŮ, DEFINITIVNÍ ŘEŠENÍ BUDE SOUČÁSTÍ DÍLENSKÉ (VÝROBNÍ) DOKUMENTACE, KTERÁ BUDE PŘEDLOŽENA TDI K ODSOUHLASENÍ

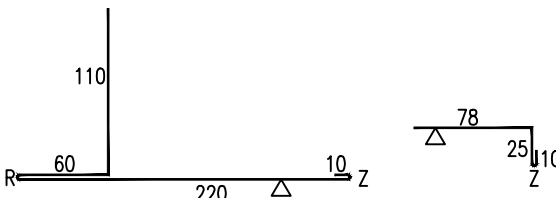
OZNAČENÍ	KP/01		
POPIS	OPLECHOVÁNÍ PARAPETU		
SCHÉMA PRVKU			
MATERIÁL	hliníkový (AL) plech tl.0,7 mm	RŠ [mm]	340
POVRCHOVÁ ÚPRAVA	prášková vypalovaná barva	DÉLKA [mm]	1000
BARVA	tmavě šedá/RAL 7016	POČET [ks]	O/01 20
DOPLŇKY	---		- -
POZNÁMKY	součástí dodávky budou veškeré kotevní, napojovací, ukončovací prvky apod.		- -
		POČET SPOLU [ks]	20
		DÉLKA CELKEM [m]	20

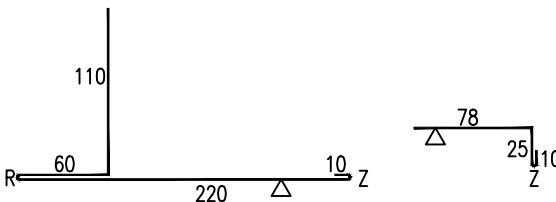
OZNAČENÍ	KP/02		
POPIS	OPLECHOVÁNÍ PARAPETU		
SCHÉMA PRVKU			
MATERIÁL	hliníkový (AL) plech tl.0,7 mm	RŠ [mm]	340
POVRCHOVÁ ÚPRAVA	prášková vypalovaná barva	DÉLKA [mm]	1500
BARVA	tmavě šedá/RAL 7016	POČET [ks]	O/03 17
DOPLŇKY	---		O/04 1
POZNÁMKY	součástí dodávky budou veškeré kotevní, napojovací, ukončovací prvky apod.		- -
		POČET SPOLU [ks]	18
		DÉLKA CELKEM [m]	27

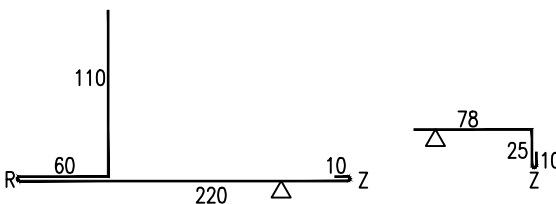
OZNAČENÍ	KP/03		
POPIS	OPLECHOVÁNÍ PARAPETU		
SCHÉMA PRVKU			
MATERIÁL	hliníkový (AL) plech tl.0,7 mm	RŠ [mm]	340
POVRCHOVÁ ÚPRAVA	prášková vypalovaná barva	DÉLKA [mm]	2000
BARVA	tmavě šedá/RAL 7016	POČET [ks]	O/07 1
DOPLŇKY	---		- -
POZNÁMKY	součástí dodávky budou veškeré kotevní, napojovací, ukončovací prvky apod.		- -
		POČET SPOLU [ks]	1
		DÉLKA CELKEM [m]	2,0

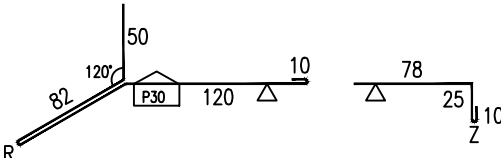
OZNAČENÍ	KP/04			
POPIS	OPLECHOVÁNÍ PARAPETU			
SCHÉMA PRVKU				
MATERIÁL	hliníkový (AL) plech tl.0,7 mm	RŠ [mm]	340	
POVRCHOVÁ ÚPRAVA	prášková vypalovaná barva	DÉLKA [mm]	2500	
BARVA	tmavě šedá/RAL 7016	POČET [ks]	O/02 2	
DOPLŇKY	---		O/05 2	
POZNÁMKY	součástí dodávky budou veškeré kotevní, napojovací, ukončovací prvky apod.		-	-
			-	-
		POČET SPOLU [ks]	4	
		DÉLKA CELKEM [m]	10	

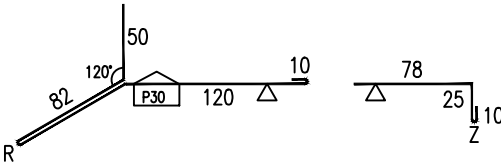
OZNAČENÍ	KO/01			
POPIS	OPLECHOVÁNÍ OSTĚNÍ			
SCHÉMA PRVKU				
MATERIÁL	hliníkový (AL) plech tl.0,7 mm	RŠ [mm]	400+113	
POVRCHOVÁ ÚPRAVA	prášková vypalovaná barva	DÉLKA [mm]	1000	
BARVA	tmavě šedá/RAL 7016	POČET [ks]	O/01 2x20	
DOPLŇKY	---		O/02 2x2	
POZNÁMKY	součástí dodávky budou veškeré kotevní, napojovací, ukončovací prvky apod.		-	-
			-	-
		POČET SPOLU [ks]	44	
		DÉLKA CELKEM [m]	44	

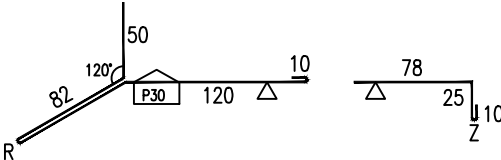
OZNAČENÍ	KO/02		
POPIS	OPLECHOVÁNÍ OSTĚNÍ		
SCHÉMA PRVKU			
MATERIÁL	hliníkový (AL) plech tl.0,7 mm	RŠ [mm]	400+113
POVRCHOVÁ ÚPRAVA	prášková vypalovaná barva	DÉLKA [mm]	1500
BARVA	tmavě šedá/RAL 7016	POČET [ks]	O/03 2x17
DOPLŇKY	---		O/04 2x2
POZNÁMKY	součástí dodávky budou veškeré kotevní, napojovací, ukončovací prvky apod.		O/05 2x2
			- -
		POČET SPOLU [ks]	42
		DÉLKA CELKEM [m]	63

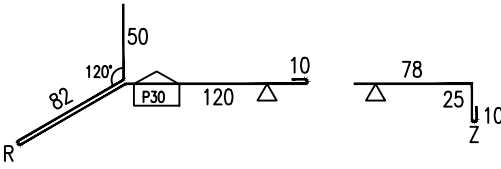
OZNAČENÍ	KO/03		
POPIS	OPLECHOVÁNÍ OSTĚNÍ		
SCHÉMA PRVKU			
MATERIÁL	hliníkový (AL) plech tl.0,7 mm	RŠ [mm]	400+113
POVRCHOVÁ ÚPRAVA	prášková vypalovaná barva	DÉLKA [mm]	2305
BARVA	tmavě šedá/RAL 7016	POČET [ks]	DE/01 2x5
DOPLŇKY	---		DE/02 2x2
POZNÁMKY	součástí dodávky budou veškeré kotevní, napojovací, ukončovací prvky apod.		DE/03 2x7
			DE/04 2x3
		POČET SPOLU [ks]	34
		DÉLKA CELKEM [m]	78,37

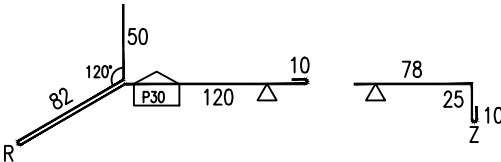
OZNAČENÍ	KO/04		
POPIS	OPLECHOVÁNÍ OSTĚNÍ		
SCHÉMA PRVKU			
MATERIÁL	hliníkový (AL) plech tl.0,7 mm	RŠ [mm]	400+113
POVRCHOVÁ ÚPRAVA	prášková vypalovaná barva	DÉLKA [mm]	3250
BARVA	tmavě šedá/RAL 7016	POČET [ks]	O/07 2x1
DOPLŇKY	---		-
POZNÁMKY	součástí dodávky budou veškeré kotevní, napojovací, ukončovací prvky apod.		-
			-
		POČET SPOLU [ks]	2
		DÉLKA CELKEM [m]	6,5

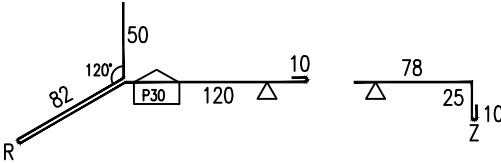
OZNAČENÍ	KN/01		
POPIS	OPLECHOVÁNÍ NADPRAŽÍ		
SCHÉMA PRVKU			
MATERIÁL	hliníkový (AL) plech tl.0,7 mm	RŠ [mm]	285
POVRCHOVÁ ÚPRAVA	prášková vypalovaná barva	DÉLKA [mm]	1000
BARVA	tmavě šedá/RAL 7016	POČET [ks]	O/01 20
DOPLŇKY	---		DE/01 5
POZNÁMKY	součástí dodávky budou veškeré kotevní, napojovací, ukončovací prvky apod.		-
		-	-
		POČET SPOLU [ks]	25
		DÉLKA CELKEM [m]	25

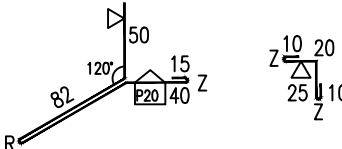
OZNAČENÍ	KN/02			
POPIS	OPLECHOVÁNÍ NADPRAŽÍ			
SCHÉMA PRVKU				
MATERIÁL	hliníkový (AL) plech tl.0,7 mm	RŠ [mm]	285	
POVRCHOVÁ ÚPRAVA	prášková vypalovaná barva	DÉLKA [mm]	1100	
BARVA	tmavě šedá/RAL 7016	POČET [ks]	DE/02	2
DOPLŇKY	---		-	-
POZNÁMKY	součástí dodávky budou veškeré kotevní, napojovací, ukončovací prvky apod.		-	-
			-	-
		POČET SPOLU [ks]	2,2	
		DÉLKA CELKEM [m]	2,2	

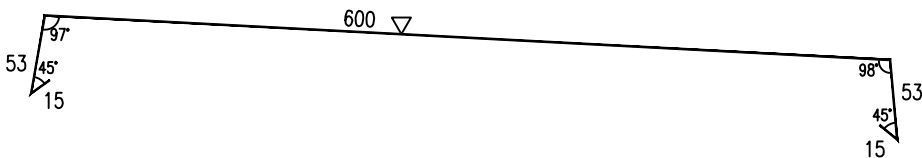
OZNAČENÍ	KN/03			
POPIS	OPLECHOVÁNÍ NADPRAŽÍ			
SCHÉMA PRVKU				
MATERIÁL	hliníkový (AL) plech tl.0,7 mm	RŠ [mm]	285	
POVRCHOVÁ ÚPRAVA	prášková vypalovaná barva	DÉLKA [mm]	1500	
BARVA	tmavě šedá/RAL 7016	POČET [ks]	O/04	2
DOPLŇKY	---		O/05	2
POZNÁMKY	součástí dodávky budou veškeré kotevní, napojovací, ukončovací prvky apod.		-	-
			-	-
		POČET SPOLU [ks]	4	
		DÉLKA CELKEM [m]	6	

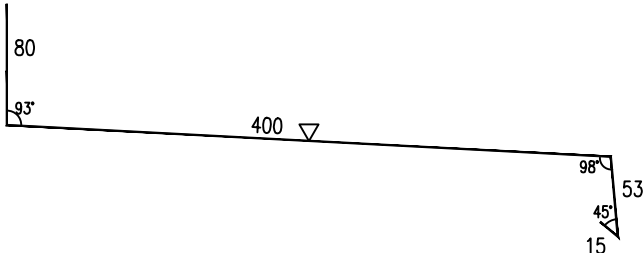
OZNAČENÍ	KN/04			
POPIS	OPLECHOVÁNÍ NADPRAŽÍ			
SCHÉMA PRVKU				
MATERIÁL	hliníkový (AL) plech tl.0,7 mm	RŠ [mm]	285	
POVRCHOVÁ ÚPRAVA	prášková vypalovaná barva	DÉLKA [mm]	2000	
BARVA	tmavě šedá/RAL 7016	POČET [ks]	O/07	1
DOPLŇKY	---		-	-
POZNÁMKY	součástí dodávky budou veškeré kotevní, napojovací, ukončovací prvky apod.		-	-
			-	-
		POČET SPOLU [ks]	1	
		DÉLKA CELKEM [m]	2	


OZNAČENÍ	KN/05			
POPIS	OPLECHOVÁNÍ NADPRAŽÍ			
SCHÉMA PRVKU				
MATERIÁL	hliníkový (AL) plech tl.0,7 mm	RŠ [mm]	285	
POVRCHOVÁ ÚPRAVA	prášková vypalovaná barva	DÉLKA [mm]	2500	
BARVA	tmavě šedá/RAL 7016	POČET [ks]	O/02	2
DOPLŇKY	---		O/05	2
POZNÁMKY	součástí dodávky budou veškeré kotevní, napojovací, ukončovací prvky apod.		DE/03	-
			-	-
		POČET SPOLU [ks]	4	
		DÉLKA CELKEM [m]	10	

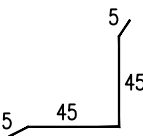
OZNAČENÍ	KN/06			
POPIS	OPLECHOVÁNÍ NADPRAŽÍ			
SCHÉMA PRVKU				
MATERIÁL	hliníkový (AL) plech tl.0,7 mm	RŠ [mm]	285	
POVRCHOVÁ ÚPRAVA	prášková vypalovaná barva	DÉLKA [mm]	3100	
BARVA	tmavě šedá/RAL 7016	POČET [ks]	DE/04	3
DOPLŇKY	---		-	-
POZNÁMKY	součástí dodávky budou veškeré kotevní, napojovací, ukončovací prvky apod.		-	-
			-	-
		POČET SPOLU [ks]	3	
		DÉLKA CELKEM [m]	9,3	

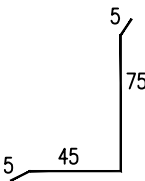
OZNAČENÍ	KN/07			
POPIS	OPLECHOVÁNÍ NADPRAŽÍ			
SCHÉMA PRVKU				
MATERIÁL	hliníkový (AL) plech tl.0,7 mm	RŠ [mm]	264+65	
POVRCHOVÁ ÚPRAVA	prášková vypalovaná barva	DÉLKA [mm]	1500	
BARVA	tmavě šedá/RAL 7016	POČET [ks]	O/03	17
DOPLŇKY	---		-	-
POZNÁMKY	součástí dodávky budou veškeré kotevní, napojovací, ukončovací prvky apod.		-	-
			-	-
		POČET SPOLU [ks]	1	
		DÉLKA CELKEM [m]	25,5	

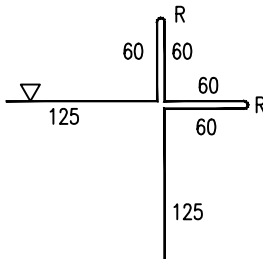
OZNAČENÍ	KA/01		
POPIS	OPLECHOVÁNÍ ATIKY		
SCHÉMA PRVKU			
MATERIÁL	hliníkový (AL) plech tl.0,7 mm	RŠ [mm]	736
POVRCHOVÁ ÚPRAVA	prášková vypalovaná barva	DÉLKA [mm]	96 130
BARVA	tmavě šedá/RAL 7016	POČET [ks]	STŘECHA 1
DOPLŇKY	---		-
POZNÁMKY	součástí dodávky budou veškeré kotevní, napojovací, ukončovací prvky apod.		-
		POČET SPOLU [ks]	1
		DÉLKA CELKEM [m]	96,13

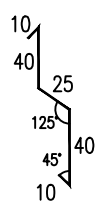
OZNAČENÍ	KA/02		
POPIS	OPLECHOVÁNÍ ATIKY		
SCHÉMA PRVKU			
MATERIÁL	hliníkový (AL) plech tl.0,7 mm	RŠ [mm]	548
POVRCHOVÁ ÚPRAVA	prášková vypalovaná barva	DÉLKA [mm]	14 265
BARVA	tmavě šedá/RAL 7016	POČET [ks]	STŘECHA 1
DOPLŇKY	---		-
POZNÁMKY	součástí dodávky budou veškeré kotevní, napojovací, ukončovací prvky apod.		-
		POČET SPOLU [ks]	1
		DÉLKA CELKEM [m]	14,265

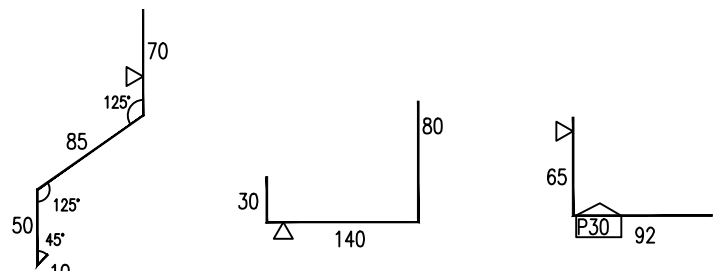
OZNAČENÍ	KL/01		
POPIS	KAČÍRKOVÁ LIŠTA		
SCHÉMA PRVKU			
MATERIÁL	hliníkový (AL) plech	RŠ [mm]	250
POVRCHOVÁ ÚPRAVA	prášková vypalovaná barva	DÉLKA [mm]	193 300
BARVA	tmavě šedá/RAL 7016	POČET [ks]	STŘECHA 1
DOPLŇKY	---		-
POZNÁMKY	součástí dodávky budou veškeré kotevní, napojovací, ukončovací prvky apod.		-
		POČET SPOLU [ks]	1
		DÉLKA CELKEM [m]	193,3

OZNAČENÍ	KL/02		
POPIS	ROHOVÁ LIŠTA - VEGETAČNÍ STŘECHY		
SCHÉMA PRVKU			
MATERIÁL	hliníkový (AL) plech tl.0,7 mm	RŠ [mm]	100
POVRCHOVÁ ÚPRAVA	prášková vypalovaná barva	DÉLKA [mm]	106 300
BARVA	tmavě šedá/RAL 7016	POČET [ks]	STŘECHA 1
DOPLŇKY	---		-
POZNÁMKY	součástí dodávky budou veškeré kotevní, napojovací, ukončovací prvky apod.		-
			-
	POČET SPOLU [ks]	1	
	DÉLKA CELKEM [m]	106,3	

OZNAČENÍ	KL/03		
POPIS	ROHOVÁ LIŠTA - VEGETAČNÍ STŘECHY		
SCHÉMA PRVKU			
MATERIÁL	hliníkový (AL) plech tl.0,7 mm	RŠ [mm]	130
POVRCHOVÁ ÚPRAVA	prášková vypalovaná barva	DÉLKA [mm]	106 300
BARVA	tmavě šedá/RAL 7016	POČET [ks]	STŘECHA 1
DOPLŇKY	---		-
POZNÁMKY	součástí dodávky budou veškeré kotevní, napojovací, ukončovací prvky apod.		-
			-
	POČET SPOLU [ks]	1	
	DÉLKA CELKEM [m]	106,3	

OZNAČENÍ	KL/04			
POPIS	ROHOVÁ LIŠTA - FASÁDY			
SCHÉMA PRVKU				
MATERIÁL	hliníkový (AL) plech	RŠ [mm]	490	
POVRCHOVÁ ÚPRAVA	prášková vypalovaná barva	DÉLKA [mm]	7 850	
BARVA	tmavě šedá/RAL 7016	POČET [ks]	1.Np 2	
DOPLŇKY	---		-	-
POZNÁMKY	součástí dodávky budou veškeré kotevní, napojovací, ukončovací prvky apod.		-	-
			-	-
		POČET SPOLU [ks]	2	
		DÉLKA CELKEM [m]	15,7	

OZNAČENÍ	KL/05			
POPIS	UKONČOVACÍ LIŠTA NOPOVÉ FÓLIE			
SCHÉMA PRVKU				
MATERIÁL	ocelový plech 0,7 mm	RŠ [mm]	125	
POVRCHOVÁ ÚPRAVA	prášková vypalovaná barva	DÉLKA [mm]	60 090	
BARVA	tmavě šedá/RAL 7016	POČET [ks]	1.NP	1
DOPLŇKY	---		-	-
POZNÁMKY	součástí dodávky budou veškeré kotevní, napojovací, ukončovací prvky apod.		-	-
			-	-
		POČET SPOLU [ks]		1
		DÉLKA CELKEM [m]		60, 09

OZNAČENÍ	KS/01			
POPIS	OPLECHOVÁNÍ SOKLU			
SCHÉMA PRVKU				
MATERIÁL	hliníkový (AL) plech tl.0,7 mm	RŠ [mm]	215+250+157	
POVRCHOVÁ ÚPRAVA	prášková vypalovaná barva	DÉLKA [mm]	60 090	
BARVA	tmavě šedá/RAL 7016	POČET [ks]	1.Np	1
DOPLŇKY	---		-	-
POZNÁMKY	součástí dodávky budou veškeré kotevní, napojovací, ukončovací prvky apod.		-	-
			-	-
		POČET SPOLU [ks]		1
		DÉLKA CELKEM [m]		60, 09